

議案第14号

令和3年度高根沢町下水道事業会計剰余金の処分及び歳入歳出
決算認定について

地方公営企業法（昭和27年法律第292号）第32条第2項の規定に基づき、令和3年度高根沢町下水道事業会計決算に伴う剰余金を剰余金処分計算書（案）のとおり処分し、令和3年度高根沢町下水道事業会計歳入歳出決算を地方公営企業法第30条第4項の規定により、別添監査委員の意見を付けて、別冊のとおり議会の認定に付する。

令和4年9月1日

高根沢町長 加藤公博

令和 3 年 度

高根沢町下水道事業会計決算書

目 次

1 令和3年度高根沢町下水道事業会計決算報告書	4
2 令和3年度高根沢町下水道事業損益計算書	7
3 令和3年度高根沢町下水道事業剰余金計算書	8
4 令和3年度高根沢町下水道事業剰余金処分計算書(案)	9
5 令和3年度高根沢町下水道事業貸借対照表	10
6 注記	13
7 令和3年度高根沢町下水道事業報告書	16
8 令和3年度高根沢町下水道事業キャッシュ・フロー計算書	26
9 令和3年度高根沢町下水道事業会計収益費用明細書	27
(1) 収益的収入及び支出	27
(2) 資本的収入及び支出	32
10 固定資産明細書	34
11 企業債明細書	35

令和3年度高根沢町下水道事業会計決算報告書

1 収益的収入及び支出

(1) 収 入

(単位：円)

区 分	予 算 額				決 算 額	予算額に比べ 決算額の増減	備 考 (うち、仮受消費税 及び仮受地方消費税)
	当初予算額	補正予算額	地方公営企業法 第24条第3項の 規定による支出 額に係る財源充 当額	合 計			
第1款 下水道事業収益	711,832,000	△ 1,318,000	0	710,514,000	708,527,488	△ 1,986,512	※10,676,016 (20,168,577)
第1項 営業収益	251,916,000	0	0	251,916,000	249,114,962	△ 2,801,038	(20,168,577)
第2項 営業外収益	459,914,000	△ 1,318,000	0	458,596,000	459,412,526	816,526	※10,676,016
第3項 特別利益	2,000	0	0	2,000	0	△ 2,000	

※消費税および地方消費税還付額

(2) 支 出

(単位：円)

区 分	予 算 額								決算額	地方公 営企業 法第26 条第2 項の規 定によ る繰越 額	不 用 額	備 考 (うち、仮払消費税及 び仮払地方消費税)
	当 初 予 算 額	補 正 予 算 額	予 備 費 支 出 額	流 用 増 減 額	地 方 公 営 企 業 法 第 24 条 第 3 項 の 規 定 に よ る 支 出 額	小 計	地 方 公 営 企 業 法 第 26 条 第 2 項 の 規 定 に よ る 繰 越 額	合 計				
第1款 下水道事業費用	685,496,000	△ 5,903,000	0	0	0	679,593,000	0	679,593,000	661,748,023	0	17,844,977	(19,812,578)
第1項 営業費用	613,433,000	△ 3,915,000	0	0	0	609,518,000	0	609,518,000	593,877,256	0	15,640,744	(19,812,578)
第2項 営業外費用	70,062,000	△ 1,988,000	0	0	0	68,074,000	0	68,074,000	67,870,767	0	203,233	
第3項 特別損失	1,000	0	0	0	0	1,000	0	1,000	0	0	1,000	
第4項 予備費	2,000,000	0	0	0	0	2,000,000	0	2,000,000	0	0	2,000,000	

2 資本的収入及び支出

(1) 収 入

(単位：円)

区 分	予 算 額						決 算 額	予 算 額 に 比 べ 決 算 額 の 増 減	備 考 (うち、仮受消費 税及び仮受地方 消費税)
	当 初 予 算 額	補 正 予 算 額	小 計	地方公営企業法 第26条の規定に よる繰越額に係 る財源充当額	継 続 費 通 次 繰 越 額 に 係 る 財 源 充 当 額	合 計			
第1款 資本的収入	725,488,000	△ 21,755,000	703,733,000	47,000,000	0	750,733,000	422,231,200	△ 328,501,800	
第1項 企業債	323,000,000	△ 25,500,000	297,500,000	12,000,000	0	309,500,000	136,500,000	△ 173,000,000	173,000,000円は翌年 度繰越額に係る財源
第2項 出 資 金	135,000,000	0	135,000,000	0	0	135,000,000	135,000,000	0	
第3項 国庫補助金	250,350,000	△ 350,000	250,000,000	35,000,000	0	285,000,000	129,500,000	△ 155,500,000	155,500,000円は翌年 度繰越額に係る財源
第4項 負担金等	17,137,000	4,095,000	21,232,000	0	0	21,232,000	21,231,200	△ 800	
第5項 固定資産売却代金	1,000	0	1,000	0	0	1,000	0	△ 1,000	

(2) 支 出

(単位：円)

区 分	予 算 額							決 算 額	翌年度繰越額			不 用 額	備 考 (うち、仮払消費 税及び仮払地方 消費税)
	当 初 予 算 額	補 正 予 算 額	流 用 増 減 額	小 計	地方公営企業法 第26条の規定に よる繰越額	継 続 費 通 次 繰 越 額	合 計		地方公営企業法 第26条の規定に よる繰越額	継 続 費 通 次 繰 越 額	合 計		
第1款 資本的支出	933,763,000	△ 21,404,000	0	912,359,000	76,516,000	0	988,875,000	643,769,812	337,648,000	0	337,648,000	7,457,188	(29,391,689)
第1項 建設改良費	613,300,000	△ 21,404,000	0	591,896,000	76,516,000	0	668,412,000	323,308,570	337,648,000	0	337,648,000	7,455,430	(29,391,689)
第2項 企業債償還金	320,463,000	0	0	320,463,000	0	0	320,463,000	320,461,242	0	0	0	1,758	

資本的収入額が資本的支出額に不足する額 221,538,612円は、当年度分消費税及び地方消費税資本的収支調整額 15,688,853円、過年度分損益勘定留保資金 109,207,948円、当年度分損益勘定留保資金62,135,904円、減債積立金 33,528,967円、引継金976,940円で補てんした。

令和3年度高根沢町下水道事業損益計算書

(令和3年4月1日から令和4年3月31日まで)

	円	円	円
1 営業収益			
(1) 下水道使用料	201,631,041		
(2) 雨水処理負担金	26,884,642		
(3) 受託工事収益	0		
(4) その他営業収益	<u>430,702</u>	228,946,385	
2 営業費用			
(1) 管路費	18,204,707		
(2) 処理場費	159,518,275		
(3) 受託工事費	0		
(4) 総係費	43,541,472		
(5) 減価償却費	352,635,971		
(6) 資産減耗費	<u>164,253</u>	<u>574,064,678</u>	
営業利益			△ 345,118,293
3 営業外収益			
(1) 受取利息及び配当金	2,266		
(2) 他会計補助金	47,301,917		
(3) 他会計負担金	209,813,441		
(4) 国庫補助金	6,000,000		
(5) 長期前受金戻入	183,914,908		
(6) 雑収益	<u>1,708,401</u>	448,740,933	
4 営業外費用			
(1) 支払利息及び企業債取扱諸費	67,812,767		
(2) 雑支出	<u>4,719,261</u>	<u>72,532,028</u>	<u>376,208,905</u>
経常利益			31,090,612
5 特別利益			
(1) 固定資産売却益	0		
(2) 過年度損益修正益	<u>0</u>	0	
6 特別損失			
(1) 過年度損益修正損	<u>0</u>	<u>0</u>	<u>0</u>
当年度純利益			31,090,612
前年度繰越利益剰余金			0
その他未処分利益剰余金変動額			<u>33,528,967</u>
当年度未処分利益剰余金			<u><u>64,619,579</u></u>

令和3年度高根沢町下水道事業剰余金計算書

(令和3年4月1日から令和4年3月31日まで)

(単位：円)

	資本金		剰余金											資本合計
	自己 資本金	借入 資本金	資本剰余金					利益剰余金						
			国補助金	県補助金	他会計 補助金	受益者 負担金	資本剰余 金合計	減債 積立金	利益 積立金	建設改良 積立金	未処分利益 剰余金	利益剰余 金合計		
前年度末残高	1,455,262,110	0	534,429,857	1,784,529	59,078,398	28,999,544	624,292,328	0	0	0	0	70,472,705	70,472,705	2,150,027,143
前年度処分額	36,943,738	0	0	0	0	0	0	33,528,967	0	0	0	△ 70,472,705	△ 36,943,738	0
議会の議決による処分額	36,943,738	0	0	0	0	0	0	33,528,967	0	0	0	△ 70,472,705	△ 36,943,738	0
自己資本金への組入	36,943,738	0	0	0	0	0	0	0	0	0	0	△ 36,943,738	△ 36,943,738	0
減債積立金の積立	0	0	0	0	0	0	0	33,528,967	0	0	0	△ 33,528,967	0	0
処分後残高	1,492,205,848	0	534,429,857	1,784,529	59,078,398	28,999,544	624,292,328	33,528,967	0	0	0	(繰越利益剰余金) 0	33,528,967	2,150,027,143
当年度変動額	135,000,000	0	0	0	0	0	0	△ 33,528,967	0	0	0	64,619,579	31,090,612	166,090,612
企業債の償還	0	0	0	0	0	0	0	△ 33,528,967	0	0	0	0	△ 33,528,967	△ 33,528,967
減債積立金からの組入	0	0	0	0	0	0	0	0	0	0	0	33,528,967	33,528,967	33,528,967
一般会計出資金の受入	135,000,000	0	0	0	0	0	0	0	0	0	0	0	0	135,000,000
当年度純利益	0	0	0	0	0	0	0	0	0	0	0	31,090,612	31,090,612	31,090,612
当年度末残高	1,627,205,848	0	534,429,857	1,784,529	59,078,398	28,999,544	624,292,328	0	0	0	0	(当年度未処分 利益剰余金) 64,619,579	64,619,579	2,316,117,755

(注) 1 この計算書における△表記は、減少を示すものである。

令和 3 年度高根沢町下水道事業剰余金処分計算書（案）

（単位：円）

	資 本 金		資本剰余金	未処分利益剰余金
	自己資本金	借入資本金		
当年度末残高	1,627,205,848	0	624,292,328	64,619,579
議会の議決による処分額	33,528,967	0	0	△ 64,619,579
自己資本金への組入	33,528,967	0	0	△ 33,528,967
減債積立金の積立	0	0	0	△ 31,090,612
処分後残高	1,660,734,815	0	624,292,328	(繰越利益剰余金) 0

（注） 1 この計算書における△表記は、減少を示すものである。

令和3年度高根沢町下水道事業貸借対照表

(令和4年3月31日)

資 産 の 部

	円	円	円	円
1 固定資産				
(1) 有形固定資産				
イ 土地		1,133,470,652		
ロ 建物	842,603,286			
減価償却累計額	<u>△ 102,633,258</u>	739,970,028		
ハ 構築物	10,921,341,891			
減価償却累計額	<u>△ 1,027,623,573</u>	9,893,718,318		
ニ 機械及び装置	844,809,987			
減価償却累計額	<u>△ 313,481,777</u>	531,328,210		
ホ 車両運搬具		51,500		
ヘ 工具、器具及び備品	2,296,513			
減価償却累計額	<u>△ 473,008</u>	1,823,505		
ト 建設仮勘定		<u>96,287,773</u>		
有形固定資産合計			12,396,649,986	
(2) 無形固定資産				
イ 施設利用権		<u>76,693,329</u>		
無形固定資産合計			<u>76,693,329</u>	
固定資産合計				12,473,343,315
2 流動資産				
(1) 現金預金			118,107,951	
(2) 未収金		45,068,364		
貸倒引当金		<u>△ 499,641</u>	<u>44,568,723</u>	
流動資産合計				<u>162,676,674</u>
資産合計				<u>12,636,019,989</u>

負債の部

	円	円	円
3 固定負債			
(1) 企業債			
イ 建設改良費等の財源に充てるための企業債	<u>4,031,875,694</u>		
企業債合計		<u>4,031,875,694</u>	
固定負債合計			4,031,875,694
4 流動負債			
(1) 企業債			
イ 建設改良費等の財源に充てるための企業債	<u>332,934,071</u>		
企業債合計		332,934,071	
(2) 未払金		12,623,567	
(3) 引当金			
イ 賞与引当金	1,206,000		
ロ 法定福利費引当金	<u>256,000</u>		
引当金合計		<u>1,462,000</u>	
流動負債合計			347,019,638
5 繰延収益			
長期前受金		6,701,377,102	
収益化累計額		<u>△ 760,370,200</u>	
繰延収益合計			<u>5,941,006,902</u>
負債合計			<u>10,319,902,234</u>

資 本 の 部

	円	円	円
6 資 本 金			
(1) 自 己 資 本 金			
イ 固 有 資 本 金	1,022,186,465		
ロ 繰 入 資 本 金	540,474,800		
ハ 組 入 資 本 金	<u>64,544,583</u>		
自 己 資 本 金 合 計		<u>1,627,205,848</u>	
資 本 金 合 計			<u>1,627,205,848</u>
7 剰 余 金			
(1) 資 本 剰 余 金			
イ 国 庫 補 助 金	534,429,857		
ロ 県 補 助 金	1,784,529		
ハ 他 会 計 補 助 金	59,078,398		
ニ 受 益 者 負 担 金	<u>28,999,544</u>		
資 本 剰 余 金 合 計		624,292,328	
(2) 利 益 剰 余 金			
イ 減 債 積 立 金	0		
ロ 当 年 度 未 処 分 利 益 剰 余 金	<u>64,619,579</u>		
利 益 剰 余 金 合 計		<u>64,619,579</u>	
剰 余 金 合 計			<u>688,911,907</u>
資 本 合 計			<u>2,316,117,755</u>
負 債 資 本 合 計			<u>12,636,019,989</u>

注記

I 重要な会計方針

1 固定資産の減価償却の方法

(1)有形固定資産

・減価償却の方法	定額法による。
・主な耐用年数	
建物	8～50年
構築物	10～50年
機械及び装置	2～30年
車両運搬具	4～6年
工具、器具及び備品	4～20年

(2)無形固定資産

・減価償却の方法	定額法による。
・主な耐用年数	
施設利用権	50年

2 引当金の計上方法

(1)退職給付引当金

職員の退職手当に係る負担金は、「高根沢町企業職員(下水道事業)の退職手当に係る負担金の取扱いに関する覚書」に基づき、栃木県市町村総合事務組合への一般負担金のみを下水道事業が負担し、追加的な費用は全て一般会計が負担することとなっているため、退職給付引当金は計上していない。

(2)賞与引当金

職員の期末手当及び勤勉手当の支給に備えるため、当年度末における支給見込額に基づき、翌年度の支給見込額のうち当年度の負担に属する額(12月から翌年3月までの4か月分)を計上している。

(3) 法定福利費引当金

職員の期末手当及び勤勉手当の支給に伴い発生する法定福利費の支払いに備えるため、当年度末における支給見込額に基づき、翌年度の支給見込額のうち当年度の負担に属する額(12月から翌年3月までの4か月分)を計上している。

(4) 貸倒引当金

債権の不納欠損による損失に備えるため、貸倒実績率等により回収不能見込額を計上している。

3 消費税及び地方消費税の会計処理

消費税及び地方消費税の会計処理は税抜方式によっている。

II 貸借対照表等関連

1 引当金の取崩し

(1) 賞与引当金の取崩し

当年度において、期末手当及び勤勉手当として前年度の負担に属する額(12月から3月までの4か月分)1,246,000円を支給することとなったため、賞与引当金1,246,000円を取り崩した。

(2) 法定福利費引当金の取崩し

当年度において、期末手当及び勤勉手当に係る法定福利費として前年度の負担に属する額(12月から3月までの4か月分)242,000円を支給することとなったため、法定福利費引当金242,000円を取り崩した。

(3) 貸倒引当金の取崩し

当年度において、下水道使用料及び受益者負担金の不納欠損処理のため、貸倒引当金66,869円を取り崩した。

III セグメント情報に関する注記

1 報告セグメントの概要

高根沢町下水道事業会計は、公共下水道事業及び農業集落排水事業を運営しており、各事業で運営方針を決定していることから、「公共下水道事業」と「農業集落排水事業」の2つを報告セグメントとしている。

なお、各報告セグメントの事業の内容は以下のとおりである。

事業区分	事業の内容
公共下水道事業	宝積寺処理区及び仁井田処理区に係る汚水処理、雨水処理
農業集落排水事業	東部処理区及び大用地処理区に係る汚水処理

2 報告セグメントごとの営業収益等

令和3年度(自 令和3年4月1日 至 令和4年3月31日)

(単位:千円)

	公共下水道事業	農業集落排水事業	合計
営業収益	203,027	25,920	228,947
営業費用	484,359	89,705	574,064
営業損益	△ 281,332	△ 63,785	△ 345,117
経常損益	28,141	2,950	31,091
セグメント資産	11,074,052	1,561,968	12,636,020
セグメント負債	9,131,326	1,188,576	10,319,902
その他の項目			
雨水処理負担金	26,885	0	26,885
他会計補助金	37,302	10,000	47,302
他会計負担金	168,748	41,065	209,813
出資金	80,000	55,000	135,000
減価償却費	295,156	57,480	352,636
特別利益	0	0	0
特別損失	0	0	0
有形固定資産及び 無形固定資産の増減額	7,497	△ 54,665	△ 47,168

令和3年度高根沢町下水道事業報告書

1 概 況

(1) 総括事項

公共下水道事業の主な事業としては、汚水管渠整備事業、処理場施設改良事業を行った。汚水管渠整備事業により、全体計画面積495.00haに対する整備面積は410.45haとなり、整備率は82.92%で、前年度と比較して1.61%上昇した。なお、農業集落排水事業は整備が完了している。

下水道の普及状況は、本年度末の処理区域内人口が19,043人で、前年度に対し451人の増加となり、普及率は65.11%で、前年度より1.82%上昇した。

また、水洗化人口は16,486人で、前年度に対し516人の増加となり、水洗化率は86.57%で、前年度より0.67%上昇した。

収益的収支では、総収益が57,599千円の減、総費用が55,161千円の減となり、当年度純利益は前年度比2,438千円減の31,091千円となった。

総収益の57,599千円減の内訳としては、営業収益が1,194千円の増、営業外収益が58,793千円の減となっている。営業収益が増加した主な要因は、下水道使用料収入の増である。営業外収益が減少した主な要因は、一般会計からの補助金の減である。

総費用の55,161千円減の内訳としては、営業費用が46,348千円の減、営業外費用が8,813千円の減となっている。営業費用が減少した主な要因は、修繕費、委託料の減である。営業外費用が減少した主な要因は、企業債の償還利息の減である。

資本的収支では、支出に対し収入が221,539千円不足したため、補てん財源で措置した。

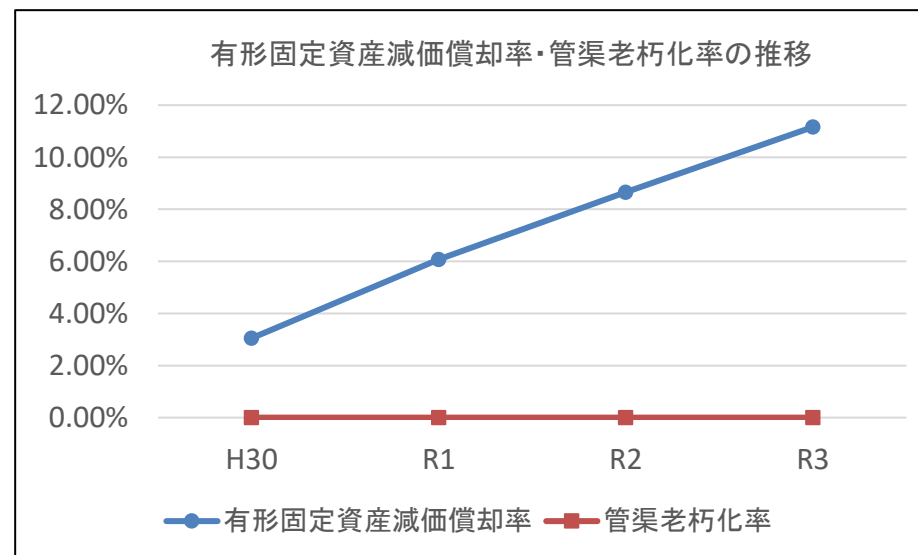
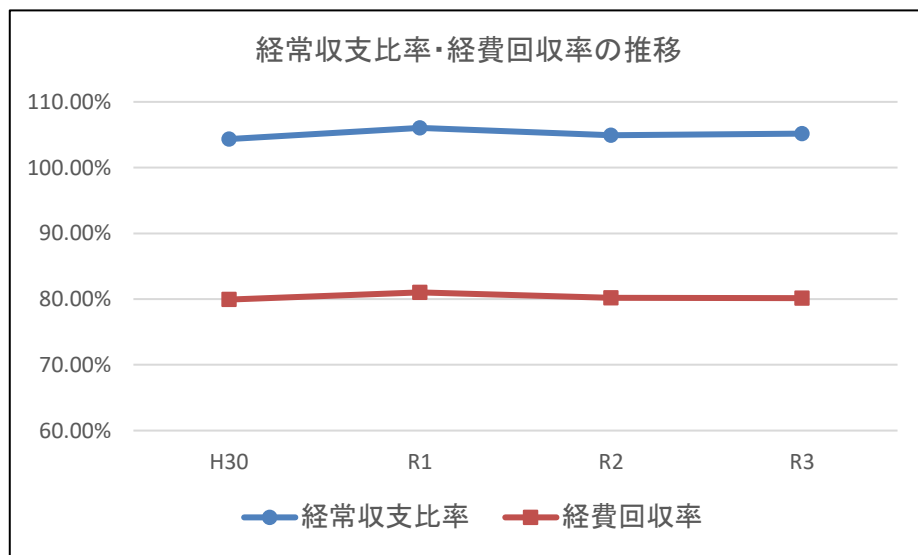
(2) ① 公共下水道事業の経営指標に関する事項

令和3年度決算における経営成績について、経営の健全性を示す経常収支比率は、前年度比0.23ポイント増の105.17%となり、健全経営の水準とされる100%を上回っていますが、使用料で回収すべき経費をどの程度使用料で賄えているかを示す経費回収率は、前年度比0.06ポイント減の80.13%と低く、一般会計からの繰入金に依存しているため、下水道使用料の見直しを検討する必要があります。

一方、償却対象資産の減価償却の状況を示す有形固定資産減価償却率は前年度比2.50ポイント増の11.16%、法定耐用年数を経過した管渠延長の割合を示す管渠老朽化率は0.00%となっています。耐用年数を経過した管渠はありませんが、将来の更新需要に備え、引き続き、計画的な維持管理を実施しライフサイクルコストの低減に努めます。

<経営指標の推移>

	H30	R1	R2	R3
経常収支比率	104.34%	106.04%	104.94%	105.17%
経費回収率	79.93%	81.02%	80.19%	80.13%
有形固定資産減価償却率	3.05%	6.07%	8.66%	11.16%
管渠老朽化率	0.00%	0.00%	0.00%	0.00%



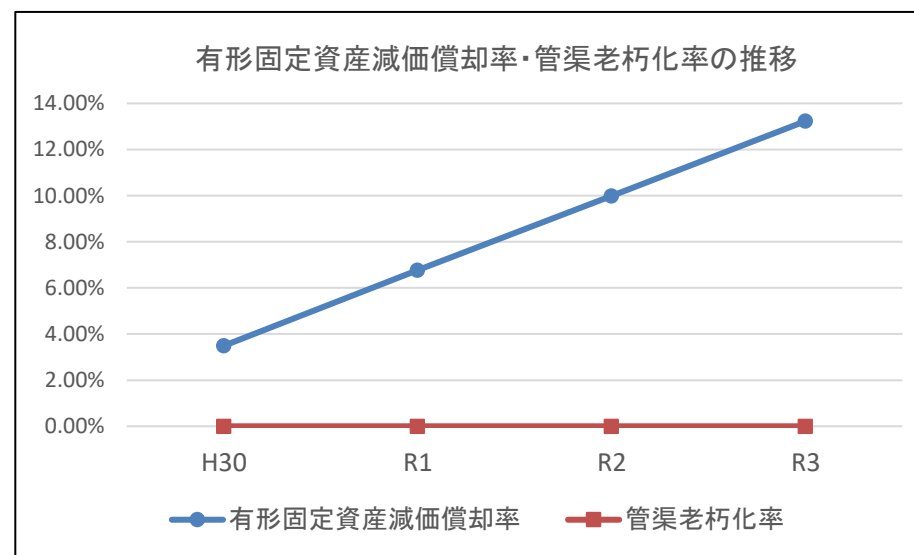
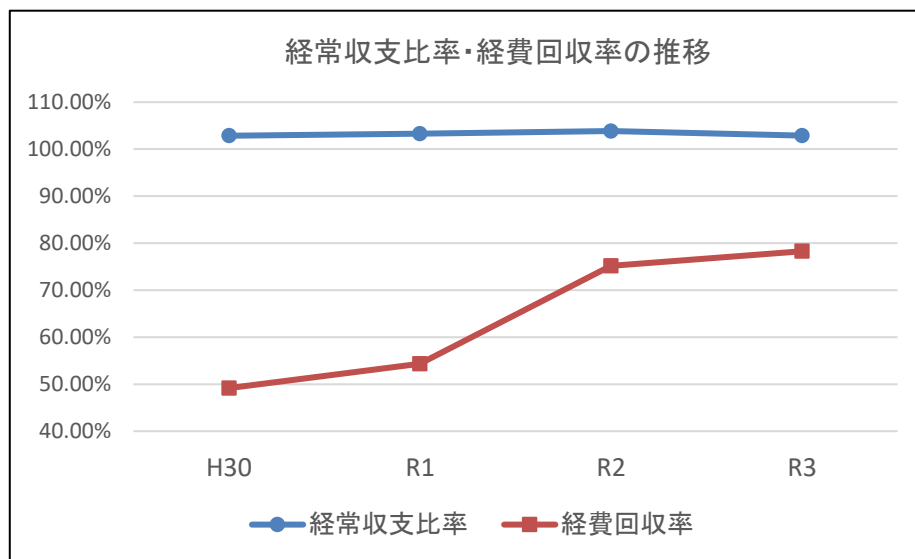
(2) ② 農業集落排水事業の経営指標に関する事項

令和3年度決算における経営成績について、経営の健全性を示す経常収支比率は、前年度比0.97ポイント減の102.89%となり、健全経営の水準とされる100%を上回っていますが、使用料で回収すべき経費をどの程度使用料で賄えているかを示す経費回収率は、前年度比3.11ポイント増の78.28%と低く、一般会計からの繰入金に依存している状況です。人口増加は見込めず、農業集落排水施設使用料収入も減少傾向で推移していることから、経費の削減、適正な維持管理等の経営努力を継続していきます。

一方、償却対象資産の減価償却の状況を示す有形固定資産減価償却率は前年度比3.24ポイント増の13.23%、法定耐用年数を経過した管渠延長の割合を示す管渠老朽化率は0.00%となっています。耐用年数を経過した管渠はありませんが、将来の更新需要に備え、引き続き、計画的な維持管理を実施しライフサイクルコストの低減に努めます。

<経営指標の推移>

	H30	R1	R2	R3
経常収支比率	102.86%	103.30%	103.86%	102.89%
経費回収率	49.16%	54.36%	75.17%	78.28%
有形固定資産減価償却率	3.49%	6.77%	9.99%	13.23%
管渠老朽化率	0.00%	0.00%	0.00%	0.00%



(3) 議会議決事項

議案番号	件名	提出年月日	議決（了承）年月日
報告第3号	令和2年度高根沢町下水道事業会計予算繰越計算書の報告について	令和3年5月31日	令和3年5月31日
議案第13号	令和2年度高根沢町下水道事業会計剰余金の処分及び歳入歳出決算認定について	令和3年9月1日	令和3年9月13日
議案第20号	令和3年度高根沢町下水道事業会計補正予算議決について	令和3年9月1日	令和3年9月13日
報告第4号	令和2年度高根沢町下水道事業会計資金不足比率について	令和3年9月1日	令和3年9月1日
議案第9号	令和3年度高根沢町下水道事業会計補正予算議決について	令和3年11月30日	令和3年12月8日
議案第19号	令和3年度高根沢町下水道事業会計補正予算議決について	令和4年3月2日	令和4年3月16日
議案第26号	令和4年度高根沢町下水道事業会計予算議決について	令和4年3月2日	令和4年3月16日

(4) 行政官庁認可事項
認可事項なし

(5) 職員に関する事項

区分	事務職員	技術職員	その他	計
管理者			(1)	(1)
課長				0
課長補佐	1			1
業務管理係	2			2
建設整備係				0
合計	3		(1) 0	(1) 3
前年度	3		(1) 0	(1) 3
増減	0	0	(0) 0	(0) 0

2 工 事

(1) 建設改良工事の概況

(単位：円)

工 事 名	工 事 概 要	事 業 費	着工年月日	竣工年月日	備 考
高根沢町公共下水道管渠築造工事第1工区	施工延長 331.2m	22,462,000	令和3年7月12日	令和3年12月2日	向洋工業(株)
高根沢町公共下水道管渠築造工事第2工区	施工延長 286.1m	21,021,000	令和3年11月15日	令和4年3月25日	(株)手塚興業
高根沢町公共下水道管渠築造工事第3工区	施工延長 110.0m	11,880,000	令和3年8月13日	令和3年12月15日	(株)アライ実業
高根沢町公共下水道管渠築造工事第4工区	施工延長 235.9m	26,675,000	令和3年10月20日	令和4年3月25日	(株)手塚興業
高根沢町公共下水道管渠築造工事第5工区	施工延長 276.3m	22,594,000	令和3年10月15日	令和4年3月25日	(有)鶴見設備工業
汚 水 枳 設 置 工 事	宝積寺地内など23件	18,363,400	令和3年4月14日	令和4年3月25日	町内業者
下水道事業舗装本復旧工事その1	舗装本復旧 486㎡	3,564,000	令和3年11月30日	令和4年2月2日	(有)吉井建設
宝積寺アクアセンター処理場増設工事 (※令和4年度へ繰越)	機械設備、電気設備 一式	418,748,000	令和3年6月10日	令和4年9月30日	水ingエンジニアリング(株) 首都圏支店
東部地区水処理センター非常用エンジンポンプ更新工事	非常用エンジンポンプ更新一式	3,278,000	令和3年6月4日	令和3年8月24日	水ingエンジニアリング(株) 首都圏支店
高根沢町公共下水道管渠築造工事第6工区 (※令和2年度からの繰越事業)	施工延長 177.5m	8,362,000 ※契約額13,992,000	令和2年11月13日	令和3年7月30日	(株)アライ実業
高根沢町公共下水道管渠築造工事第7工区 (※令和2年度からの繰越事業)	施工延長 154.5m	7,582,000 ※契約額12,782,000	令和2年11月13日	令和3年6月30日	(有)藤興業
下水道事業舗装本復旧工事その3 (※令和2年度からの繰越事業)	舗装本復旧 3,212㎡	10,809,000 ※契約額17,809,000	令和3年2月15日	令和3年7月5日	(有)藤興業
下水道事業舗装本復旧工事その4 (※令和2年度からの繰越事業)	舗装本復旧 3,406㎡	13,397,000 ※契約額22,187,000	令和3年2月15日	令和3年6月30日	(株)アライ実業

3 業 務

(1) 業 務 量

事 項	単 位	令 和 2 年 度	令 和 3 年 度	比 較		備 考
				増 減	比 率 (%)	
① 年度末処理区域内人口	人	18,592	19,043	451	102.43	
公共下水道事業		17,178	17,668	490	102.85	
農業集落排水事業		1,414	1,375	△ 39	97.24	
② 年度末行政区域内人口	人	29,374	29,247	△ 127	99.57	
③ 処理区域内面積	ha	614.49	622.45	7.96	101.30	
公共下水道事業		402.49	410.45	7.96	101.98	
農業集落排水事業		212.00	212.00	0.00	100.00	
④ 普及率 (① / ②)	%	63.29	65.11	1.82	—	
公共下水道事業		58.48	60.41	1.93	—	
農業集落排水事業		4.81	4.70	△ 0.11	—	
⑤ 年度末水洗化人口	人	15,970	16,486	516	103.23	
公共下水道事業		14,599	15,147	548	103.75	
農業集落排水事業		1,371	1,339	△ 32	97.67	
⑥ 水洗化率 (⑤ / ①)	%	85.90	86.57	0.67	—	
公共下水道事業		84.99	85.73	0.74	—	
農業集落排水事業		96.96	97.38	0.42	—	
⑦ 年間処理水量	m ³	1,751,188	1,817,152	65,964	103.77	
公共下水道事業		1,528,754	1,585,740	56,986	103.73	
農業集落排水事業		222,434	231,412	8,978	104.04	

(2) 事業収入に関する事項

(単位：円)

区 分 科 目	前 年 度 収 入 額	当 年 度 収 入 額	比 較	
			増 減	比 率 (%)
1 下 水 道 事 業 収 益	735,286,915	677,687,318	△ 57,599,597	92.17
(1) 営 業 収 益	227,752,873	228,946,385	1,193,512	100.52
(2) 営 業 外 収 益	507,534,042	448,740,933	△ 58,793,109	88.42
(3) 特 別 利 益	0	0	—	—
2 資 本 的 収 入	434,462,700	422,231,200	△ 12,231,500	97.18
(1) 企 業 債	136,000,000	136,500,000	500,000	100.37
(2) 出 資 金	149,750,000	135,000,000	△ 14,750,000	90.15
(3) 国 庫 補 助 金	138,000,000	129,500,000	△ 8,500,000	93.84
(4) 負 担 金 等	10,712,700	21,231,200	10,518,500	198.19
(5) 固 定 資 産 売 却 代 金	0	0	—	—

(3) 事業費に関する事項

(単位：円)

科目	区 分	前 年 度 支 出 額	当 年 度 支 出 額	比 較	
				増 減	比 率 (%)
1 下 水 道 事 業 費 用		701,757,948	646,596,706	△ 55,161,242	92.14
(1) 営 業 費 用		620,412,873	574,064,678	△ 46,348,195	92.53
(2) 営 業 外 費 用		81,345,075	72,532,028	△ 8,813,047	89.17
(3) 特 別 損 失		0	0	—	—
2 資 本 的 支 出		614,267,330	614,378,123	110,793	100.02
(1) 建 設 改 良 費		310,686,244	293,916,881	△ 16,769,363	94.60
(2) 企 業 債 償 還 金		303,581,086	320,461,242	16,880,156	105.56

4 会 計

(1) 重要契約の要旨

(単位：円)

契約年月日	契約金額	契約の内容	契約の相手方
令和 3 年 7 月 12 日	22,462,000	高根沢町公共下水道管渠築造工事第1工区	向洋工業(株)
令和 3 年 11 月 12 日	21,021,000	高根沢町公共下水道管渠築造工事第2工区	(株)手塚興業
令和 3 年 8 月 12 日	11,880,000	高根沢町公共下水道管渠築造工事第3工区	(株)アライ実業
令和 3 年 10 月 14 日	26,675,000	高根沢町公共下水道管渠築造工事第4工区	(株)手塚興業
令和 3 年 10 月 14 日	22,594,000	高根沢町公共下水道管渠築造工事第5工区	(有)鶴見設備工業
令和 3 年 11 月 29 日	3,564,000	下水道事業舗装本復旧工事その1	(有)吉井建設
令和 3 年 6 月 10 日	418,748,000	宝積寺アクアセンター処理場増設工事	水ingエンジニアリング (株)首都圏支店
令和 3 年 6 月 3 日	3,278,000	東部地区水処理センター非常用エンジンポンプ更新工事	水ingエンジニアリング (株)首都圏支店

(2) 企業債の概況

(単位：円)

事業名	前年度末残高	本年度借入高	本年度償還高	本年度末残高
公共下水道事業	3,987,020,440	136,500,000	239,162,903	3,884,357,537
農業集落排水事業	561,750,567	0	81,298,339	480,452,228
計	4,548,771,007	136,500,000	320,461,242	4,364,809,765

5 その他

(1) 不課税収入額の使途の特定について

(単位：円)

区分	金額	使途の特定		
		充当項目	課税仕入れに 充 当 (特定収入)	課税仕入れ 以外に充当
収益的 収入	雨水処理負担金（営業収益）	26,884,642	減価償却費 企業債利息	18,143,229 8,741,413
	他会計補助金（営業外収益）	47,301,917	報酬 修繕費 委託料 補給金 報償費	42,000 27,559,670 16,446,000 24,747 3,229,500
	他会計負担金（営業外収益）	209,813,441	減価償却費 固定資産除却費 企業債利息	150,697,693 44,394 59,071,354
	国庫補助金（営業外収益）	6,000,000	修繕費	6,000,000
	雑収益－その他雑収益（営業外収益）	1,279,300	給料 修繕費 委託料	11,100 925,000 343,200
	資本的 収入	国庫補助金	129,500,000	委託料 工事請負費
受益者負担金		21,231,200	工事請負費	21,231,200

令和3年度高根沢町下水道事業キャッシュ・フロー計算書

(令和3年4月1日から令和4年3月31日まで)

(1)	業務活動によるキャッシュ・フロー	
	原材料の購入、商品又はサービスの購入による支出	△226,503千円
	人件費支出	△19,191千円
	その他の事業支出	△3,393千円
	営業収入	223,610千円
	負担金、補助金等収入	<u>303,471千円</u>
	小計	277,994千円
	利息の支払額	△67,813千円
	利息の受取額	<u>2千円</u>
	業務活動によるキャッシュ・フロー	210,183千円
(2)	投資活動によるキャッシュ・フロー	
	固定資産の取得による支出	△326,521千円
	国庫補助金等による収入	<u>150,957千円</u>
	投資活動によるキャッシュ・フロー	△175,564千円
(3)	財務活動によるキャッシュ・フロー	
	企業債による収入	136,500千円
	企業債の償還による支出	△320,461千円
	出資金による収入	<u>135,000千円</u>
	財務活動によるキャッシュ・フロー	△48,961千円
	資金増加額（又は減少額）	△14,342千円
	資金期首残高	<u>132,450千円</u>
	資金期末残高	<u>118,108千円</u>

令和3年度高根沢町下水道事業会計収益費用明細書

収益的収入及び支出

収 入

(単位：円)

款	項	目	節	金 額	備 考
1 下水道事業収益				677,687,318	
	1 営業収益			228,946,385	
		1 下水道使用料		201,631,041	
			下水道使用料	201,631,041	下水道使用料、農業集落排水処理施設使用料
		2 雨水処理負担金		26,884,642	
			雨水処理負担金	26,884,642	一般会計雨水処理負担金
		3 受託工事収益		0	
			受託工事収益	0	
		4 その他営業収益		430,702	
			手数料	375,700	排水設備計画確認検査手数料等
			生産物売払収入	55,002	堆肥販売金
	2 営業外収益			448,740,933	
		1 受取利息及び配当金		2,266	
			預金利息	2,266	預金利息
		2 他会計補助金		47,301,917	
			他会計補助金	47,301,917	一般会計補助金
		3 他会計負担金		209,813,441	
			他会計負担金	209,813,441	一般会計負担金

款	項	目	節	金額	備考
		4 国庫補助金		6,000,000	
			国庫補助金	6,000,000	社会資本整備総合交付金
		5 長期前受金戻入		183,914,908	
			長期前受金戻入	183,914,908	長期前受金収益化額
		7 雑収益		1,708,401	
			その他雑収益	1,708,401	国道408号整備に伴うマンホール蓋高調整工事補償費等
	3 特別利益			0	
		1 固定資産売却益		0	
			固定資産売却益	0	
		2 過年度損益修正益		0	
			過年度損益修正益	0	

支 出

(単位：円)

款	項	目	節	金額	備 考
1 下水道事業費用				646,596,706	
	1 営業費用			574,064,678	
		1 管 渠 費		18,204,707	
			光 熱 水 費	30,312	マンホールポンプ場電気料
			動 力 費	3,465,414	マンホールポンプ場電力料
			修 繕 費	11,265,000	マンホールポンプ場機械設備の修繕等
			委 託 料	3,398,394	管路台帳作成等
			賃 借 料	19,922	管渠埋設用地
			路 面 復 旧 費	0	
			保 険 料	25,665	全国自治協会施設損害保険
		2 処 理 場 費		159,518,275	
			備 消 品 費	64,000	肥料販売袋
			光 熱 水 費	20,631	処理場電気料
			動 力 費	27,465,668	処理場機械設備電力料
			修 繕 費	28,164,000	処理場機械設備修繕
			委 託 料	103,334,995	処理場施設管理業務等
			保 険 料	468,981	全国自治協会施設損害保険
		3 受 託 工 事 費		0	
			材 料 費	0	
			修 繕 費	0	
		4 総 係 費		43,541,472	

款	項	目	節	金額	備考
			給料	9,206,400	職員 3名分
			手当	5,741,102	扶養手当 438,000 通勤手当 218,184 時間外勤務手当 625,010 管理職手当 476,400 期末手当 1,424,888 勤勉手当 992,332 退職手当負担金 1,566,288
			賞与引当金繰入額	1,206,000	
			法定福利費	2,845,895	共済組合負担金 2,820,533 公務員災害補償基金負担金 25,362
			法定福利費引当金繰入額	256,000	
			報酬	42,000	下水道審議会委員報酬
			旅費	0	
			備用品費	158,461	事務用品
			燃料費	26,203	公用車燃料代
			印刷製本費	134,360	受益者負担金納入通知書印刷代等
			修繕費	9,980	公用車の定期点検整備費用
			通信運搬費	187,322	納付書郵送料等
			手数料	34,469	口座振替手数料等
			委託料	19,138,455	下水道使用料徴収事務委託等
			使用料	1,058,998	事務機器使用料
			補給金	24,747	水洗便所改造資金融資幹旋利子補給金
			会費負担金	109,500	日本下水道協会会費等
			保険料	32,080	公用車賠償責任保険料
			研修費	0	

款	項	目	節	金額	備考
			報 償 費	3,229,500	受益者負担金一括納付報奨金
			貸倒引当金繰入額	100,000	下水道使用料貸倒引当金繰入額
			貸 倒 損 失	0	
		5 減 価 償 却 費		352,635,971	
			有形固定資産 減 価 償 却 費	350,125,104	有形固定資産に係る減価償却費
			無形固定資産 減 価 償 却 費	2,510,867	無形固定資産に係る減価償却費
		6 資 産 減 耗 費		164,253	
			固定資産除却費	164,253	機械設備更新に伴う除却
	2 営 業 外 費 用			72,532,028	
		1 支 払 い 利 息 及 び 企 業 債 取 扱 諸 費		67,812,767	
			企 業 債 利 息	67,812,767	企業債償還金（利息）
		3 雑 支 出		4,719,261	
			その他未収金貸倒 引 当 金 繰 入 額	58,000	負担金等貸倒引当金繰入額
			そ の 他 雑 支 出	4,661,261	特定収入仮払消費税及び地方消費税
	3 特 別 損 失			0	
		1 過 年 度 損 益 修 正 損		0	
			貸 倒 損 失	0	
	4 予 備 費			0	
		1 予 備 費		0	
			予 備 費	0	

資本的収入及び支出

収 入

(単位：円)

款	項	目	節	金額	備 考
1 資本的収入				422,231,200	
	1 企業債			136,500,000	
		1 建設改良債		136,500,000	
			建設改良債	136,500,000	公共下水道事業債
	2 出資金			135,000,000	
		1 出資金		135,000,000	
			出 資 金	135,000,000	一般会計出資金
	3 国庫補助金			129,500,000	
		1 国庫補助金		129,500,000	
			国 庫 補 助 金	129,500,000	社会資本整備総合交付金
	4 負担金等			21,231,200	
		1 受益者負担金		21,231,200	
			受 益 者 負 担 金	21,231,200	公共下水道事業受益者負担金
		2 受益者分担金		0	
			受 益 者 分 担 金	0	
	5 固定資産 売却代金			0	
		1 有形固定資産 売却代金		0	
			有 形 固 定 資 産 売 却 代 金	0	

支 出

(単位：円)

款	項	目	節	金 額	備 考
1 資 本 的 支 出				614,378,123	
	1 建設改良費			293,916,881	
		1 管路建設改良費		206,384,998	
			委 託 料	54,831,000	管渠建設工事に係る設計委託等
			工 事 請 負 費	151,553,998	管渠建設工事等
		2 処理場建設改良費		87,531,883	
			委 託 料	1,824,610	資源化工場建設委託等
			工 事 請 負 費	85,707,273	宝積寺アクアセンター処理場増設工事等
	2 企業債償還金			320,461,242	
		1 建設企業債 元金償還金		320,461,242	
			建 設 企 業 債 元 金 償 還 金	320,461,242	企業債償還金（元金）

固 定 資 産 明 細 書

(1) 有形固定資産

(単位：円)

資産の種類	年度当初の 現在高	当年度 増加額	当年度 減少額	年度末 現在高	減価償却累計額			年度末 償却未済高	備考
					当年度増加額	当年度減少額	累計		
土地	1,133,470,652	0	0	1,133,470,652	0	0	0	1,133,470,652	
建物	842,603,286	0	0	842,603,286	25,498,228	0	102,633,258	739,970,028	
構築物	10,677,121,281	244,220,610		10,921,341,891	264,346,922	0	1,027,623,573	9,893,718,318	
機械及び装置	841,994,240	2,980,000	164,253	844,809,987	60,097,082	0	313,481,777	531,328,210	
車両運搬具	51,500	0	0	51,500	0	0	0	51,500	
工具、器具及び備品	2,296,513	0	0	2,296,513	182,872	0	473,008	1,823,505	
建設仮勘定	38,520,002	83,887,773	26,120,002	96,287,773	0	0	0	96,287,773	
合計	13,536,057,474	331,088,383	26,284,255	13,840,861,602	350,125,104	0	1,444,211,616	12,396,649,986	

(2) 無形固定資産

資産の種類	年度当初の 現在高	当年度 増加額	当年度 減少額	当年度 減価償却高	年度末 現在高	備考
施設利用権	78,540,086	664,110	0	2,510,867	76,693,329	栃木県下水道資源化工場の施設利用権等
合計	78,540,086	664,110	0	2,510,867	76,693,329	

(3) 投資 なし

企 業 債 明 細 書

【公共下水道事業】

(単位：円)

種 類	発 行 年 月 日	発 行 総 額	償 還 高		未償還残高	発行価額	利 率	償 還 終 期	備 考
			当年度償還高	償還高累計					
財 政 融 資 資 金	平成 5 年 5 月 28 日	197,800,000	8,500,019	188,921,867	8,878,133	額面通り	年4.40%	令和5年3月	
財 政 融 資 資 金	平成 6 年 5 月 27 日	156,000,000	9,113,884	136,566,684	19,433,316	〃	年4.30%	令和6年3月	
財 政 融 資 資 金	平成 7 年 5 月 26 日	19,600,000	1,064,318	16,152,328	3,447,672	〃	年3.85%	令和7年3月	
財 政 融 資 資 金	平成 8 年 5 月 27 日	48,200,000	2,451,788	37,522,831	10,677,169	〃	年3.40%	令和8年3月	
地方公共団体金融機構資金	平成 9 年 5 月 23 日	74,400,000	3,932,867	61,960,662	12,439,338	〃	年2.65%	令和7年3月	
地方公共団体金融機構資金	平成 9 年 5 月 23 日	23,900,000	1,263,381	19,904,030	3,995,970	〃	年2.65%	令和7年3月	
財 政 融 資 資 金	平成 9 年 5 月 26 日	208,800,000	9,835,890	155,622,228	53,177,772	〃	年2.60%	令和9年3月	
財 政 融 資 資 金	平成 9 年 5 月 26 日	82,200,000	3,872,175	61,265,074	20,934,926	〃	年2.60%	令和9年3月	
地方公共団体金融機構資金	平成10年 5 月 28 日	157,800,000	7,865,492	124,642,181	33,157,819	〃	年2.10%	令和8年3月	
地方公共団体金融機構資金	平成10年 5 月 28 日	29,400,000	1,461,020	23,248,606	6,151,394	〃	年2.05%	令和8年3月	
財 政 融 資 資 金	平成10年10月30日	346,700,000	14,684,484	247,221,910	99,478,090	〃	年1.10%	令和10年9月	
地方公共団体金融機構資金	平成11年 4 月 30 日	250,500,000	12,166,315	185,900,480	64,599,520	〃	年2.00%	令和9年3月	
地方公共団体金融機構資金	平成11年 4 月 30 日	36,000,000	1,748,453	26,716,238	9,283,762	〃	年2.00%	令和9年3月	
財 政 融 資 資 金	平成12年 3 月 24 日	539,200,000	23,116,292	336,734,091	202,465,909	〃	年2.00%	令和12年3月	
財 政 融 資 資 金	平成12年 3 月 24 日	547,900,000	23,489,274	342,167,302	205,732,698	〃	年2.00%	令和12年3月	
地方公共団体金融機構資金	平成12年 4 月 28 日	127,600,000	6,099,923	88,199,097	39,400,903	〃	年2.10%	令和10年3月	
地方公共団体金融機構資金	平成12年 4 月 28 日	75,900,000	3,628,402	52,463,257	23,436,743	〃	年2.10%	令和10年3月	
財 政 融 資 資 金	平成13年 3 月 26 日	101,000,000	4,209,986	59,932,709	41,067,291	〃	年1.60%	令和13年3月	
郵 政 公 社 資 金	平成13年 3 月 30 日	404,600,000	16,999,873	248,620,669	155,979,331	〃	年1.60%	令和12年9月	
財 政 融 資 資 金	平成14年12月26日	14,400,000	586,057	7,648,077	6,751,923	〃	年1.60%	令和14年9月	
郵 政 公 社 資 金	平成17年 3 月 31 日	42,900,000	1,661,606	17,821,262	25,078,738	〃	年2.10%	令和17年3月	
地方公共団体金融機構資金	平成17年 5 月 27 日	158,400,000	6,827,317	73,607,229	84,792,771	〃	年2.00%	令和15年3月	

種 類	発 行 年 月 日	発 行 総 額	償 還 高		未償還残高	発行価額	利 率	償 還 終 期	備 考
			当年度償還高	償還高累計					
財 政 融 資 資 金	平成18年3月27日	64,600,000	2,450,364	24,333,653	40,266,347	〃	年2.10%	令和18年3月	
財 政 融 資 資 金	平成19年3月26日	380,000,000	14,115,914	128,725,233	251,274,767	〃	年2.10%	令和19年3月	
財 政 融 資 資 金	平成19年5月28日	206,000,000	7,652,311	69,782,630	136,217,370	〃	年2.10%	令和19年3月	
地方公共団体金融機構資金	平成20年5月29日	23,200,000	934,735	7,719,957	15,480,043	〃	年2.20%	令和18年3月	
地方公共団体金融機構資金	平成20年5月29日	5,900,000	237,713	1,963,265	3,936,735	〃	年2.20%	令和18年3月	
財 政 融 資 資 金	平成21年3月25日	353,900,000	12,759,890	95,631,341	258,268,659	〃	年1.90%	令和21年3月	
財 政 融 資 資 金	平成21年9月25日	163,400,000	5,798,481	40,802,093	122,597,907	〃	年2.00%	令和21年9月	
財 政 融 資 資 金	平成22年4月26日	102,400,000	3,572,789	23,510,756	78,889,244	〃	年2.10%	令和22年3月	
財 政 融 資 資 金	平成24年3月26日	170,700,000	5,918,997	28,617,980	142,082,020	〃	年1.70%	令和24年3月	
財 政 融 資 資 金	平成24年5月28日	162,000,000	5,666,861	27,452,427	134,547,573	〃	年1.60%	令和24年3月	
財 政 融 資 資 金	平成25年5月28日	69,400,000	2,436,091	9,543,724	59,856,276	〃	年1.40%	令和25年3月	
財 政 融 資 資 金	平成26年9月25日	65,000,000	2,259,382	5,594,033	59,405,967	〃	年1.30%	令和26年9月	
財 政 融 資 資 金	平成28年3月25日	122,500,000	4,612,001	4,612,001	117,887,999	〃	年0.50%	令和28年3月	
財 政 融 資 資 金	平成28年11月25日	296,900,000	5,722,558	5,722,558	291,177,442	〃	年0.30%	令和28年9月	
財 政 融 資 資 金	平成30年3月26日	303,000,000	0	0	303,000,000	〃	年0.60%	令和30年3月	
財 政 融 資 資 金	平成30年11月28日	155,000,000	0	0	155,000,000	〃	年0.70%	令和30年9月	
栃 木 銀 行	平成31年3月25日	4,000,000	446,000	892,000	3,108,000	〃	年0.40%	令和11年3月	
財 政 融 資 資 金	令和元年10月29日	231,500,000	0	0	231,500,000	〃	年0.20%	令和31年9月	
財 政 融 資 資 金	令和2年12月24日	100,000,000	0	0	100,000,000	〃	年0.40%	令和32年9月	
財 政 融 資 資 金	令和3年9月27日	125,000,000	0	0	125,000,000	〃	年0.40%	令和33年9月	
財 政 融 資 資 金	令和4年3月25日	84,500,000	0	0	84,500,000	〃	年0.70%	令和34年3月	
財 政 融 資 資 金	令和4年3月25日	40,000,000	0	0	40,000,000	〃	—	—	前借債
計		6,872,100,000	239,162,903	2,987,742,463	3,884,357,537				

【農業集落排水事業】

(単位：円)

種 類	発行年月日	発行総額	償 還 高		未償還残高	発行価額	利 率	償 還 終 期	備 考
			当年度償還高	償還高累計					
財 政 融 資 資 金	平成 7 年 5 月 26 日	14,900,000	809,099	12,279,066	2,620,934	額面通り	年3.85%	令和7年3月	
地方公共団体金融機構資金	平成 7 年 5 月 30 日	7,900,000	491,194	7,389,213	510,787	〃	年3.95%	令和5年3月	
財 政 融 資 資 金	平成 8 年 5 月 27 日	54,300,000	2,762,076	42,271,572	12,028,428	〃	年3.40%	令和8年3月	
地方公共団体金融機構資金	平成 8 年 5 月 30 日	24,700,000	1,424,118	21,701,373	2,998,627	〃	年3.45%	令和6年3月	
地方公共団体金融機構資金	平成 8 年 5 月 30 日	2,000,000	115,739	1,756,119	243,881	〃	年3.5%	令和6年3月	
財 政 融 資 資 金	平成 9 年 5 月 26 日	207,300,000	9,765,230	154,504,254	52,795,746	〃	年2.6%	令和9年3月	
地方公共団体金融機構資金	平成 9 年 5 月 30 日	33,600,000	1,776,133	27,982,234	5,617,766	〃	年2.65%	令和7年3月	
地方公共団体金融機構資金	平成 9 年 5 月 30 日	64,000,000	3,383,112	53,299,493	10,700,507	〃	年2.65%	令和7年3月	
財 政 融 資 資 金	平成10年 5 月 25 日	369,000,000	16,461,906	263,042,475	105,957,525	〃	年2.00%	令和10年3月	
財 政 融 資 資 金	平成10年 5 月 25 日	5,400,000	240,906	3,849,404	1,550,596	〃	年2.00%	令和10年3月	
地方公共団体金融機構資金	平成10年 5 月 28 日	84,100,000	4,191,939	66,428,438	17,671,562	〃	年2.10%	令和8年3月	
地方公共団体金融機構資金	平成10年 5 月 28 日	108,100,000	5,371,983	85,482,122	22,617,878	〃	年2.05%	令和8年3月	
地方公共団体金融機構資金	平成11年 4 月 30 日	66,900,000	3,249,207	49,647,675	17,252,325	〃	年2.00%	令和9年3月	
地方公共団体金融機構資金	平成11年 4 月 30 日	111,600,000	5,420,202	82,820,333	28,779,667	〃	年2.00%	令和9年3月	
財 政 融 資 資 金	平成11年 5 月 25 日	341,500,000	14,756,345	230,905,656	110,594,344	〃	年1.70%	令和11年3月	
財 政 融 資 資 金	平成11年 5 月 25 日	42,600,000	1,840,762	28,804,045	13,795,955	〃	年1.70%	令和11年3月	
地方公共団体金融機構資金	平成12年 4 月 28 日	56,400,000	2,696,204	38,984,556	17,415,444	〃	年2.10%	令和10年3月	
財 政 融 資 資 金	平成12年 5 月 26 日	152,600,000	6,542,184	95,299,744	57,300,256	〃	年2.00%	令和12年3月	
計		1,746,900,000	81,298,339	1,266,447,772	480,452,228				

【事業別】

(単位：円)

種 類	発行年月日	発行総額	償 還 高		未償還残高	発行価額	利 率	償 還 終 期	備 考
			当年度償還高	償還高累計					
公 共 下 水 道 事 業	—	6,872,100,000	239,162,903	2,987,742,463	3,884,357,537		—	—	—
農 業 集 落 排 水 事 業	—	1,746,900,000	81,298,339	1,266,447,772	480,452,228		—	—	—
計		8,619,000,000	320,461,242	4,254,190,235	4,364,809,765				